







Всього з циклу																			140,0	4200	2015	50	1951	0	2185	18	20	21	12	14	18	8	14
Всього з обов'язкових дисциплін																			171,0	5130	2458	338	2092	14	2672	26	26	24	12	17	18	11	20
<b>1.3 ПРАКТИЧНА ПІДГОТОВКА</b>																																	
29	ОК.29	Творча практика		4			3,0	90	45		45		45			X																	
30	ОК.30	Виробнича практика		6			3,0	90	45		45		45				X																
31	ОК.31	Переддипломна практика		8			3,0	90	45		45		45					X															
Всього																			9,0	270	135	0	135	0	135								
Всього з обов'язкової частини																			180,0	5400	2593	338	2227	14	2807	26	26	24	12	17	18	11	20
<b>2 ВИБІРКОВА ЧАСТИНА</b>																																	
<b>2.1 ЦИКЛ ДИСЦИПЛІН ПРОФЕСІЙНОЇ ПІДГОТОВКИ</b>																																	
32	ВК.01	Дисципліна за вибором студента		4			5,0	150	72		72		78			4																	
33	ВК.02	Дисципліна за вибором студента			4		5,0	150	72		72		78			4																	
34	ВК.03	Дисципліна за вибором студента		4			7,0	210	108		108		102			6																	
35	ВК.04	Дисципліна за вибором студента		5, 6			9,0	270	132		132		138				4	4															
36	ВК.05	Дисципліна за вибором студента			5, 6		8,0	240	117		117		123				3	4															
37	ВК.06	Дисципліна за вибором студента		7			4,0	120	60		60		60					4															
38	ВК.07	Дисципліна за вибором студента		7, 8			14,0	420	202		202		218					6	8														
39	ВК.08	Дисципліна за вибором студента		7			4,0	120	60	30	30		60					4															
40	ВК.09	Дисципліна за вибором студента		7			4,0	120	60	40	20		60					4															
Всього з циклу																			60,0	1800	883	70	813	0	917	0	0	0	14	7	8	18	8
Загальний обсяг часу підготовки бакалавра																			240,0	7200	3476	408	3040	14	3724	26	26	24	26	24	26	29	28
Кількість дисциплін на семестр																										8	8	8	9	8	8	8	8
<b>ПОЗАКРЕДИТНА ДИСЦИПЛІНА</b>																																	
		Фізичне виховання														2	2	2	2														
<b>ФАКУЛЬТАТИВНІ ДИСЦИПЛІНИ</b>																																	
Всього																																	
Загальна кількість форм контролю																										8	8	8	9	8	8	8	8
Кількість екзаменів																											1						
Кількість екзаменаційних переглядів																										4	3	4	4	5	5	2	2
Кількість диференційованих заліків																										4	4	4	5	3	3	6	6
Кількість заліків																																	


Декан факультету ДПМ

 А. В. Дяченко

Т.в.о. завідувач кафедри МСЖ

 К. В. Косьяненко

Гарант освітньої програми

 І. В. Петрова























































































































































































								0,0									0
								0,0									0
18,0	26,0	21,0	16,0	14,0	23,0	8,0	14,0	140,0	0	0	0	0	0	0	0	0	0
26,0	34,0	24,0	16,0	17,0	23,0	11,0	20,0	171,0	0	0	0	0	0	0	0	0	0
																	0
			3,0					3,0									0
					3,0			3,0									0
							3,0	3,0									0
0,0	0,0	0,0	3,0	0,0	3,0	0,0	3,0	9,0	0	0	0	0	0	0	0	0	0
26,0	34,0	24,0	19,0	17,0	26,0	11,0	23,0	180,0	0	0	0	0	0	0	0	0	0
			5,0					5,0									0
			7,0					7,0									0
			5,0					5,0									0
				4,0	5,0			9,0									0
				3,0	5,0			8,0									0
						4,0		4,0									0
						6,0	8,0	14,0									0
						4,0		4,0									0
						4,0		4,0									0
0,0	0,0	0,0	17,0	7,0	10,0	18,0	8,0	60,0	0	0	0	0	0	0	0	0	0
26,0	34,0	24,0	36,0	24,0	36,0	29,0	31,0										
60,0		60,0		60,0		60,0											

